

# Delårsrapport

## April – december 2019

(MSEK)	Okt-dec 2019	Okt-dec 2018	April-dec 2019	April-dec 2018	April-mars 2019
Nettoomsättning	20,94	11,43	53,27	35,34	49,98
Försäljningstillväxt %	83	47	51	64	75
Bruttomarginal %	49	54	52	57	56
EBITDA	2,63	0,03	6,21	2,99	3,37
Periodens resultat	1,47	-1,82	2,55	-0,48	-1,51
Totalt kassaflöde	-3,91	26,83	-6,73	18,36	12,82

## Försäljningsrekord i tredje kvartalet

### Oktober - december

- Koncernens omsättning under tredje kvartalet uppgick till 20,9 (11,4) MSEK, en ökning med 83%.
- Bruttovinsten uppgick till 10,4 (6,1) MSEK för kvartalet, en ökning med 70%.
- EBITDA för kvartalet uppgick till 2,6 (0,0) MSEK.
- Resultat per aktie blev 0:05 (-0:07) kr för kvartalet.
- Kassaflödet från den löpande verksamheten uppgick till -0,5 (10,8) MSEK för kvartalet.
- Likvida medel var 15,0 (27,2) MSEK vid kvartalets utgång.

### April - december

- Koncernens omsättning under perioden april-december uppgick till 53,3 (35,3) MSEK, en ökning med 51%.
- Bruttovinsten för samma period uppgick till 28,3 (20,0) MSEK, en ökning med 41%.
- EBITDA för april-december uppgick till 6,2 (3,0) MSEK.
- Resultat per aktie blev 0:09 (-0:02) kr för perioden.
- Kassaflödet från den löpande verksamheten uppgick till 2,8 (6,1) MSEK för april-december.
- Likvida medel var 15,0 (27,2) MSEK vid december månads utgång.



## VD:s kommentar

Tredje kvartalet räkenskapsåret 2019/20 blev ett starkt kvartal för EQL med en tillväxt på 83 procent och en omsättning på 20,1 (11,4) MSEK. Det är därmed EQL Pharmas bästa kvartal någonsin ur ett försäljningsperspektiv och andra kvartalet i rad vi slår försäljningsrekord.

Lönsamheten var god med ett EBITDA om 2,6 (0,0) MSEK motsvarande en rörelsemarginal om 13 procent.

Under kvartalet har EQL Pharma lanserat Methenamine hippurate, det enda generika vid sidan av originalet.

Produkten är viktig bland annat som ett profylax mot återkommande urinvägsinfektioner, och bidrar inte till resistensutveckling eftersom det inte verkar som ett antibiotikum.

### Uppdaterad framtidsutsikt för 2019/20

Den fina försäljningsutveckling gör att EQL justerar upp sin tillväxtprognos för det fiskala året 2019/20. Vår nya bedömning för omsättningstillväxten för innevarande räkenskapsår (2019/20) är runt 40% (från tidigare runt 30%) jämfört med föregående räkenskapsår. Vi förväntar vidare att EBITDA växer med omkring 100% (från tidigare runt 30%) samma period jämfört med föregående räkenskapsår. Det är värt att notera att vårt EBITDA fortfarande är ett ganska litet tal, så förändringar blir i procentuella termer ofta stora.

**Tredje kvartalet, ännu ett rekord försäljningsmässigt**


### Organisation

Under de kommande kvartalen kommer EQL Pharma färdigställa och skicka in nära ett dussin registreringsdossiers till regulatoriska myndigheter. För att klara av den växande volymen inom Regulatory Affairs har en rekryteringsprocess inletts och vår förhoppning är att ha en ny kollega på plats under våren.

### Grafisk profil

EQL Pharma lanserar idag ett nytt utseende på sin delårsrapport, en del av arbetet med en ny grafisk profil. Målsättningen är att fördjupa presentationen av EQL Pharma samtidigt som vi vill göra det på ett tydligare vis. Inom kort kommer även en ny hemsida att presenteras.



  
Christer Fåhraeus  
Vd

# Väsentliga händelser

## Under kvartalet

**EQL Pharma** förbereder listbyte till Nasdaq Stockholm. Styrelsen i EQL Pharma har beslutat att utvärdera förutsättningarna för att notera Bolagets aktie på Nasdaq Stockholms huvudlista.

EQL Pharmas aktie är listad på Spotlights nya segment Next sedan den 31 oktober 2019. Kraven på Next motsvarar i flera avseenden de krav som uppställs på Nasdaq Stockholms huvudlista.

Bolagets styrelse och ledning kommer nu att initiera det arbete som krävs för att förbereda Bolaget för en notering på Nasdaq Stockholm.

”Vi bedömer att EQL Pharma är redo för att noteras på Nasdaq Stockholms huvudlista. En notering på Nasdaq Stockholm är en kvalitetsstämpel och med listbytet tar vi nu nästa steg för att få tillgång till den internationella kapitalmarknaden och underlätta för fler institutionella investerare att bli ägare i bolaget.” säger Christer Fåhraeus, VD för EQL Pharma.

EQL Pharma har anlitat advokatbyrån HWF Advokater som legal rådgivare inför det planerade listbytet.

**Under kvartalet** har företaget lanserat Methenamine Hippurat EQL Pharma som enda utbytbara generika till läkemedlet Hiprex®.

Methenamine används vid behandling av, och som profylax mot, återkommande urinvägsinfektioner. Som en alternativ behandling till antibiotika fyller Methenamine en viktig roll i vården för att stoppa utvecklingen av antibiotikaresistenta bakterier. Antibiotikaresistens är ett stort problem vid behandling av återkommande urinvägsinfektioner hos framförallt kvinnor.

Methenamine hippurat substansen har funnits tillgänglig som en alternativ behandling under lång tid i Sverige, men har först på senare år blivit uppmärksammas internationellt när behovet av alternativ till antibiotika blivit akut. Med anledning av detta har EQL i samarbete med en lokal partner även lanserat Methenamine i Storbritannien under kvartalet.

# Marknad

EQL Pharma har en aggressiv tillväxtstrategi driven av lansering av nya produkter i kombination med expansion till nya marknader. EQL Pharmas produkter är generellt generika till original som funnits i Sverige och Norden under mycket lång tid.

Det under kvartalet lanserade läkemedlet Methenamine Hippurat EQL Pharma har till och med ett original som sålts i Sverige oavbrutet sedan 1973 utan generisk konkurrens. Det betyder att marknaderna vi kommer till generellt sett är mogna, men också att det finns få, om alls några, generiska konkurrenter till våra produkter och att det är osannolikt att det tillkommer nya.

## Marknadsförda produkter

Under kvartalet har företaget lanserat Methenamine Hippurat EQL Pharma som enda utbytbara generika till läkemedlet Hiprex®. Methenamine används vid behandling av, och som profylax mot, återkommande urinvägsinfektioner. Som en alternativ behandling till antibiotika fyller Methenamine en viktig roll i vården för att stoppa utvecklingen av antibiotikaresistenta bakterier. Antibiotikaresistens är ett stort problem vid behandling av återkommande urinvägsinfektioner hos framförallt kvinnor. Methenamine hippurat substansen har funnits tillgänglig som en alternativ behandling under lång tid i Sverige, men har först på senare år blivit uppmärksammas internationellt när behovet av alternativ till antibiotika blivit akut. Med anledning av detta har EQL i samarbete med en lokal partner även lanserat Methenamine i Storbritannien under kvartalet.

## Geografiska marknader

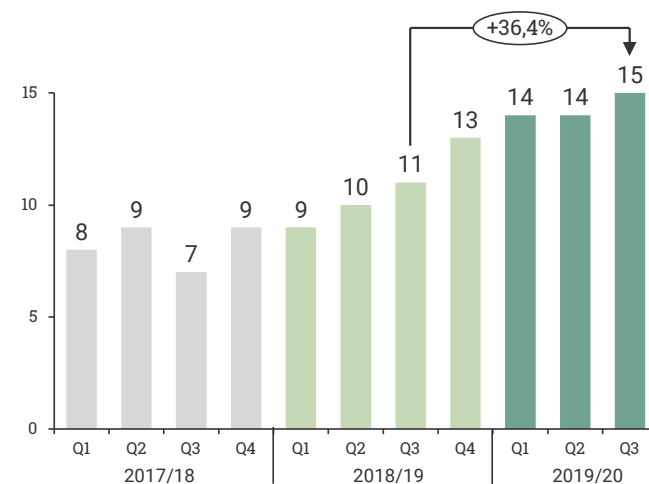
EQL Pharma verkar idag direkt på generikamarknaderna i Sverige och Danmark. I övriga Norden och Europa, inklusive Island, säljs våra produkter idag indirekt via samarbetspartners.

Under 2020 och framåt kommer EQL Pharma både direkt och indirekt utöka sin geografiska närvaro i Europa.

## Segment

EQL Pharma utvecklar och säljer idag endast receptbelagda läkemedel. I den kategorin finns det ett flertal intressanta segment. Hittills har företaget enbart satsat på (a) segmentet utbytbara generika i öppenvård. Avsikten är att i framtiden bredda portföljen till att även innefatta (b) injektionsprodukter för slutenvård samt (c) unika produkter/formuleringar. Injektionsprodukterna säljs generellt sett via offentlig upphandling i Norden, medan de unika produkterna uppnår försäljning endast genom receptförskrivning specifikt av vår produkt.

Segmenten (b) och (c) är nya för EQL Pharma. Men de är inte nya för företagets personal som innehar mångårig erfarenhet av just dessa marknadssegment från tidigare arbetsgivare.

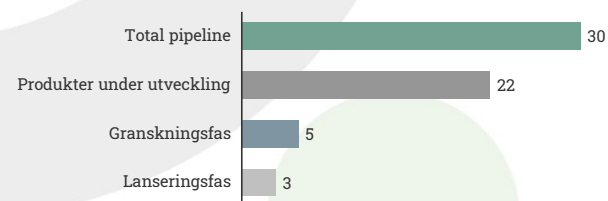


Figur 1. Bolagets produktportfölj, dvs marknadsförda produkter, per kvartal från räkenskapsår 2017/18 till och med rapporteringsperiod innevarande räkenskapsår. Y-axeln är antal marknadsförda produkter.

# Produktutveckling

## Pipeline

EQL Pharmas redovisning av pipeline sker på en översiktlig nivå och inkluderar inte, med undantag för produkter i Lanseringsfas, namn på enskilda produkter eller produkternas nuvarande eller förväntade marknad. Vår målsättning är att ge en bättre vägledning till aktieägare utan att röja information till konkurrenter och utan att vår pipeline kan tolkas som en finansiell framtidsutsikt. Informationen uppdateras i samband med kvartalsrapporterna.



Figur 2. Total pipeline av produkter i utvecklingsfas samt hur många av dessa som är i Granskningsfas respektive Lanseringsfas.

## Produkter i utvecklingsfas

Utvecklingsfas används här som en generell term. I denna term innefattas alla produkter EQL Pharma faktiskt utvecklar tillsammans med partners i t ex Indien eller EU. Men utöver dessa produkter innefattar termen även alla produkter som

EQL Pharma signerat licens- eller distributionsavtal på för en eller flera geografiska marknader, även om inte EQL själva utvecklar produkten.

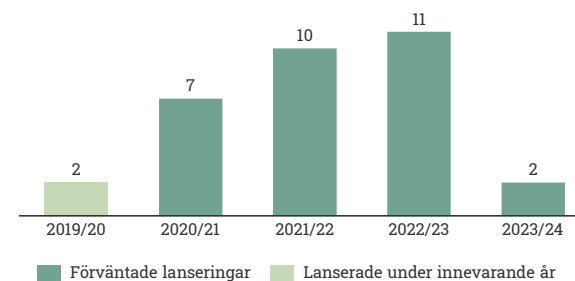
När en produkt är färdigutvecklad skickas ansökan in till Läkemiddelsmyndigheterna i de marknader där vi avser marknadsföra produkten. Myndigheten inleder sedan en granskning vilken generellt sett tar cirka ett år från ansökan till godkännande. Vi kallar detta steg Granskningsfas. EQL Pharma hade vid kvartalets utgång fem produkter i granskningsfas.

Efter godkännande, när vi vet att produkten är godkänd, kan vi lägga order för tillverkning och leverans. Parallellt med detta ansöker vi om subvention från myndigheter i aktuella länder samt lämnar anbud på upphandlingar i den mån sådana finns tillgängliga. Vi kallar detta steg Lanseringsfas och som regel tar det cirka sex månader från godkännande tills den första förpackningen är levererad ut till apotek.

## Produkter i lanseringsfas

EQL Pharma har vid kvartalets utgång tre produkter i lanseringsfas. Metronidazol EQL Pharma godkändes av Läkemiddelsverket i Sverige i maj månad 2019 och Hevicain Spinal Tung godkändes i Danmark och Sverige under augusti, samt Finland och Norge under september månad 2019. Under

september godkändes även Aripiprazol EQL Pharma i Sverige. Metronidazol och Hevicain förväntas lanseras under första kvartalet 2020/21, och Aripiprazol under andra kvartalet 2020/21.



Figur 3. Bolagets produktlanseringar för innevarande räkenskapsår samt förväntade lanseringar av produkter fram till och med räkenskapsår 2023/24.

Under alla steg från utvecklingsfas till lanseringsfas kan det uppstå situationer som riskerar försena en lansering eller till och med omöjliggöra den. Såväl EQL Pharma som våra väl utvalda samarbetspartners gör allt vi kan för att dessa situationer inte ska uppstå, men det finns alltid riskfaktorer utanför vår kontroll.



# Finansiell information

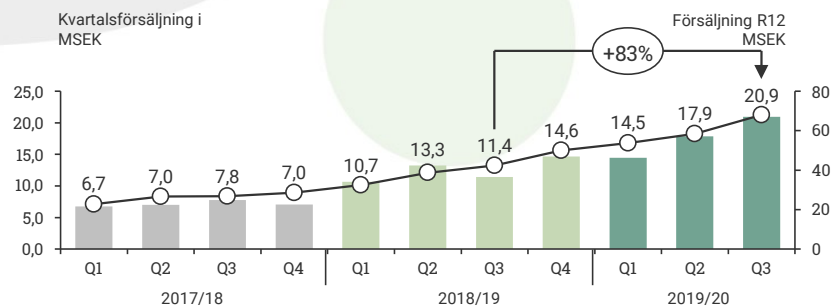
# Försäljning

## Försäljningsutveckling

Tredje kvartalet räkenskapsåret 2019/20 var ännu ett kvartal med god tillväxt för EQL Pharma. Totalt uppgick vår försäljning till 20,9 (11,4) MSEK vilket motsvarar en tillväxt på 83 procent jämfört med motsvarande kvartal föregående år. Detta är betydligt högre än vårt finansiella mål om minst 30 procents genomsnittlig årlig tillväxt. Utöver den goda tillväxten är kvartalsförsäljningen på 20,9 MSEK ett nytt försäljningsrekord för bolaget.

Försäljningstillväxten drivs i huvudsak av de lanseringar som gjorts sedan Q3 2018/19. EQL Pharmas försäljning har även gynnats av att vissa konkurrenter har restnoterat sina produkter under kvartalet, framför allt för produkterna Hydroxyzine och Paracetamol.

Nettoomsättning per kvartal och rullande 12-månader (R12)



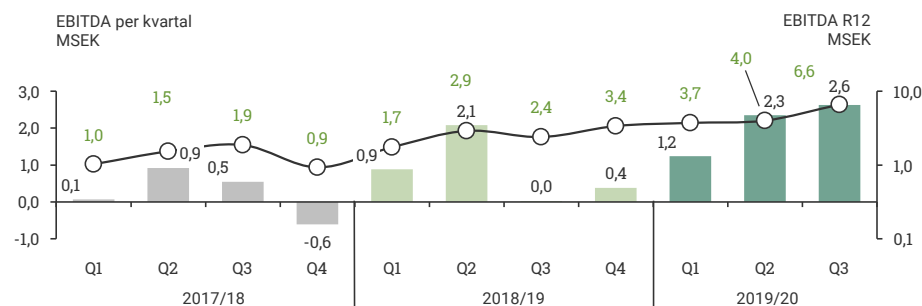
Figur 4. Nettoomsättningsutveckling räkenskapsår 2017/18 till och med rapporteringsperiod innevarande räkenskapsår. Vänstra Y-axeln kvartalsomsättning i miljoner kronor. Högra Y-axeln rullande 12-månadsförsäljning uttryckt i miljoner kronor.

## Resultatutveckling

Tredje kvartalets bruttoresultat uppgick till 10,4 (6,1) MSEK vilket motsvarar en ökning på 70 procent. Bruttomarginalen uppgick till 49% (54%). Den lägre bruttomarginalen är en produktmixeffekt som följer av naturliga svängningar i vilka produkter som säljs under ett visst kvartal. Den lägre bruttomarginalen har i sin tur påverkan på bruttoresultattillväxten som därför är lägre än försäljningstillväxten (70% jämfört med 83%).

EBITDA ökade till 2,6 (0,0) MSEK. Fasta kostnader har ökat något i jämförelse mot föregående år. Detta beror främst på den större produktportföljen som driver kostnader såsom distribution och årsavgifter, men bolaget har även investerat i sin personal med två nya heltidsanställda gentemot jämförelsekvartalet.

Rörelseresultat (EBITDA) per kvartal samt rullande 12-månader (R12)



Figur 5. Rörelseresultatsutveckling (EBITDA) för räkenskapsår 2017/18 till och med rapporteringsperiod innevarande räkenskapsår, staplarna är EBITDA och linjen är rullande 12-månaders EBITDA. Vänstra Y-axeln EBITDA per kvartal uttryckt i miljoner kronor och högra Y-axeln är rullande 12-månaders EBITDA uttryckt i miljoner kronor.

# Koncernen

## Konsoliderad resultaträkning

Alla belopp i '000	Okt - dec 2019	Okt - dec 2018	April - dec 2019	April - dec 2018	April - mars 2019
Nettoomsättning	20 939	11 426	53 266	35 341	49 984
Övriga rörelseintäkter	115	0	344	0	0
Direkta kostnader	-10 643	-5 287	-25 336	-15 300	-22 099
<b>Bruttoresultat</b>	<b>10 410</b>	<b>6 139</b>	<b>28 274</b>	<b>20 041</b>	<b>27 885</b>
Bruttomarginal	49%	54%	52%	57%	56%
Rörelsens kostnader	-7 785	-6 113	-22 067	-17 051	-24 511
<b>Rörelseresultat före avskrivningar</b>	<b>2 625</b>	<b>27</b>	<b>6 207</b>	<b>2 990</b>	<b>3 374</b>
Avskrivningar	-1 022	-1 818	-3 370	-3 443	-4 798
<b>Rörelseresultat efter avskrivningar</b>	<b>1 604</b>	<b>-1 791</b>	<b>2 837</b>	<b>-453</b>	<b>-1 424</b>
Resultat från finansiella poster	-134	-26	-292	-27	-89
<b>Resultat efter finansiella poster</b>	<b>1 469</b>	<b>-1 817</b>	<b>2 545</b>	<b>-480</b>	<b>-1 513</b>
Extra ordinära poster / Bokslutsdispositioner	0	0	0	0	0
Skatt	0	0	0	0	0
<b>Periodens resultat</b>	<b>1 469</b>	<b>-1 817</b>	<b>2 545</b>	<b>-480</b>	<b>-1 513</b>



# Koncernen

## Kassaflöde, investeringar och finansiering

Alla belopp i '000	Okt - dec 2019	Okt - dec 2018	April - dec 2019	April - dec 2018	April - mars 2019
Kassaflöde från den löpande verksamheten exklusive förändringar i rörelsekapital	2 491	1	5 915	2 963	3 285
Kassaflöde från förändring i rörelsekapital	-3 040	10 824	-3 155	3 114	2 633
<b>Kassaflöde från den löpande verksamheten</b>	<b>-549</b>	<b>10 825</b>	<b>2 760</b>	<b>6 077</b>	<b>5 918</b>
Kassaflöde från investeringsverksamheten	-3 356	-6 981	-9 492	-10 697	-16 082
Kassaflöde från finansieringsverksamheten	-3	22 985	0	22 983	22 985
<b>Periodens totala kassaflöde</b>	<b>-3 907</b>	<b>26 829</b>	<b>-6 732</b>	<b>18 364</b>	<b>12 821</b>
Kassa / bank vid periodens början	18 866	405	21 692	8 870	8 870
<b>Kassa / bank vid periodens slut</b>	<b>14 959</b>	<b>27 234</b>	<b>14 959</b>	<b>27 234</b>	<b>21 692</b>

### Kassaflöde

Kassaflödet från den löpande verksamheten fortsätter vara positivt, 2,5 (0,0) MSEK för kvartalet. Kvartalet visar negativa förändring i rörelsekapital med -3,0 (10,8) MSEK under oktober till december vilket genererar ett negativt kassaflöde från den löpande verksamheten, inklusive förändringen i rörelsekapital, med -0,5 (10,8) MSEK för perioden.

### Investeringar

EQL Pharma fortsätter investera i utvecklingsprojekt. Under perioden har 3,4 (7,0) miljoner investerats i både pågående och nya projekt.

### Finansiering

Kassaflödet från finansieringsverksamheten uppgick till totalt 0,0 (23,0) MSEK under oktober till december.

### Likvida medel

Likvida medel uppgick till 15,0 (27,2) MSEK vid kvartalets utgång.

### Eget kapital

Det egna kapitalet uppgick per den 31 december till 80,8 (79,2) MSEK och eget kapital per aktie till 2:78 (2:73) kronor.

### Soliditet

Soliditeten uppgick till 65,9 (78,4) procent vid periodens utgång.

### EQL Pharmas aktie

Bolagets aktie är listad på Spotlight Stock Market sedan den 17 december 2013. Totalt antal registrerade aktier i bolaget vid periodens slut var 29 063 610 (29 063 610). Handlas på Spotlight NEXT från och med 31 oktober 2019.

# Övrig information

## Moderbolag

EQL Pharma AB är moderbolag i koncernen EQL Pharma. Nettoomsättningen för moderbolaget uppgick under tredje kvartalet till 19,9 (10,1) MSEK. Rörelseresultatet EBITDA uppgick till 3,0 (-0,0) MSEK för kvartalet.

## Personal

Koncernen sysselsätter 9 (7) personer varav 6 (4) är kvinnor. Antalet heltidsanställda uppgår till 9 (7) personer vid det svenska moderbolaget. Utöver den fasta personalen finns även konsultanställda med spetskompetens inom GMP (Good Manufacturing Practice), farmakovigilans (biverkningsövervakning) samt partihandelsverksamhet knutna till moderbolaget.

## Risikfaktorer

Ett antal riskfaktorer kan ha negativ inverkan på verksamheten i EQL Pharma. Det är därför av stor vikt att beakta relevanta risker vid sidan av Bolagets tillväxtpotentialer. Nedan beskrivs riskfaktorer utan inbördes ordning och utan anspråk på att vara heltäckande.

Försening av marknadsgenombrott på nya marknader kan innebära resultatförsämringar för Bolaget och det kan inte uteslutas att EQL Pharma i framtiden kan behöva anskaffa ytterligare kapital. En omfattande satsning och produktutveckling från en konkurrent kan medföra risker i form av försämrade försäljning och försämrade lönsamhet. Ökad konkurrens kan innebära negativa försäljnings- och resultat effekter för Bolaget i framtiden.

Externa faktorer såsom inflation, valuta- och ränteförändringar, tillgång och efterfrågan samt låg- och högkonjunkturer kan ha inverkan på rörelsekostnader, försäljningspriser och aktievärdering. EQL Pharmas framtida intäkter och aktievärdering kan bli negativt påverkade av dessa faktorer, vilka står utom Bolagets kontroll. En stor del av inköpen sker i euro vars värde kan förändras väsentligt.

EQL Pharma kommer fortsättningsvis att nyutveckla produkter inom sitt verksamhetsområde. Tids- och kostnadsaspekter för produktutveckling är svåra att på förhand fastställa med exakthet. Detta medför risk att en planerad produktutveckling blir mer kostnadskrävande än planerat eller tar längre tid än planerat. Ytterligare risker och osäkerhetsfaktorer som för närvarande

inte är kända för EQL Pharma kan komma att utvecklas till viktiga faktorer som påverkar Bolagets verksamhet, resultat och finansiella ställning. För en mer utförlig lista av risker hänvisar vi till EQL:s informationsmemorandum av den 29:e oktober 2018, sidorna 4-7.

## Juridisk friskrivning

Denna finansiella rapport innehåller uttalanden som är framåtblickande och framtida faktiska resultat kan komma att skilja sig väsentligt från de förutsedda. Utöver de faktorer som diskuteras, kan de faktiska utfallen påverkas förseningar och svårigheter i de olika momenten i utvecklingsprojekten, såsom formuleringsarbete, stabilitetstestning, prekliniska och kliniska prövningar, men även potentiellt konkurrerande utvecklingsprogram, konjunkturförhållanden, patentskydd och valutakurs- och räntefluktuationer samt politiska risker.

## Kommande rapporter

Kommande rapporter för 2019/2020 kommer att publiceras:

Innevarande räkenskapsperiod:

Bokslutskommuniké och Q4, april - mars

2020-05-04

# Övrig information

## Redovisningsprinciper

Denna delårsrapport har upprättats i enlighet med K3 för 2019/2020. Avseende moderbolaget har denna delårsrapport upprättats i enlighet med K3 för 2019/2020. Utländska dotterbolags bokslut har omräknats till svenska kronor enligt dagskursmetoden. Dagskursmetoden innebär att samtliga tillgångar, avsättningar och övriga skulder omräknas till balansdagens kurs och samtliga poster i resultaträkningen omräknas till årets genomsnittskurs. Uppkomna omräkningsdifferenser förs direkt mot koncernens eget kapital. Belopp är uttryckta i MSEK (miljoner svenska kronor) om inget annat anges. KSEK är en förkortning för tusental svenska kronor.

## Bolagets finansiella mål

Bolaget har oförändrat som mål att växa med minst 30% i genomsnitt per år under 5-årsperioden 2016 till 2020/2021 och har som mål att EBITDA växer i åtminstone samma takt som omsättningstillväxten. Den antagna tillväxten på 30% per år kommer att fördelas ojämnt över 5-årsperioden.

Vi justerar upp bedömningen för omsättningstillväxten för innevarande räkenskapsår (2019/20) till runt 40% (från tidigare runt 30%) jämfört med föregående räkenskapsår. Vi

förväntar vidare att EBITDA växer med omkring 100% (från tidigare runt 30%) jämfört med föregående räkenskapsår. Det är värt att notera att vårt EBITDA fortfarande är ett ganska litet tal, så förändringar blir i procentuella termer ofta stora.

## Revisorernas granskning

Denna delårsrapport har inte varit föremål för granskning av bolagets revisor.

## Frågeställningar gällande delårsrapport

För ytterligare information eller frågor gällande denna delårsrapporten, var vänligt kontakta:

Christer Fåhraeus,  
VD EQL Pharma  
[christer.fahraeus@eqlpharma.com](mailto:christer.fahraeus@eqlpharma.com)  
+46 705 609 000

## Styrelsen EQL Pharma

Lund den 5 februari 2020.

Ingemar Kihlström,  
*Ordförande*

Christer Fåhraeus,  
*VD och ledamot*

Lars Holmqvist,  
*Ledamot*

Anders Månsson,  
*Ledamot*

Maria Bech,  
*Ledamot*

Rajiv I Modi,  
*Ledamot*

# Koncernen

## Konsoliderad resultaträkning

Alla belopp i '000	Okt - dec 2019	Okt - dec 2018	April - dec 2019	April - dec 2018	April - mars 2019
Nettoomsättning	20 939	11 426	53 266	35 341	49 984
Övriga rörelseintäkter	115	0	344	0	0
Direkta kostnader	-10 643	-5 287	-25 336	-15 300	-22 099
<b>Bruttoresultat</b>	<b>10 410</b>	<b>6 139</b>	<b>28 274</b>	<b>20 041</b>	<b>27 885</b>
Bruttomarginal	49%	54%	52%	57%	56%
Rörelsens kostnader	-7 785	-6 113	-22 067	-17 051	-24 511
<b>Rörelseresultat före avskrivningar</b>	<b>2 625</b>	<b>27</b>	<b>6 207</b>	<b>2 990</b>	<b>3 374</b>
Avskrivningar	-1 022	-1 818	-3 370	-3 443	-4 798
<b>Rörelseresultat efter avskrivningar</b>	<b>1 604</b>	<b>-1 791</b>	<b>2 837</b>	<b>-453</b>	<b>-1 424</b>
Resultat från finansiella poster	-134	-26	-292	-27	-89
<b>Resultat efter finansiella poster</b>	<b>1 469</b>	<b>-1 817</b>	<b>2 545</b>	<b>-480</b>	<b>-1 513</b>
Extra ordinära poster / Bokslutsdispositioner	0	0	0	0	0
Skatt	0	0	0	0	0
<b>Periodens resultat</b>	<b>1 469</b>	<b>-1 817</b>	<b>2 545</b>	<b>-480</b>	<b>-1 513</b>

## Konsoliderad balansräkning

Alla belopp i '000	December 2019	December 2018	Mars 2019
Immateriella anläggningstillgångar	54 476	44 501	48 234
Materiella anläggningstillgångar	404	227	524
Finansiella anläggningstillgångar	296	296	296
<b>Summa anläggningstillgångar</b>	<b>55 177</b>	<b>45 024</b>	<b>49 054</b>
<b>Summa omsättningstillgångar</b>	<b>67 410</b>	<b>56 106</b>	<b>53 084</b>
<b>Summa tillgångar</b>	<b>122 587</b>	<b>101 130</b>	<b>102 138</b>
Summa eget kapital	80 750	79 236	78 205
Långfristiga skulder	0	0	0
Kortfristiga skulder	41 837	21 894	23 933
<b>Summa eget kapital och skulder</b>	<b>122 587</b>	<b>101 130</b>	<b>102 138</b>

# Koncernen

## Koncernens förändring eget kapital i sammandrag April - december

Alla belopp i '000	Aktiekapital	Övrigt tillskjutet kapital	Annat kapital inklusive periodens resultat
<b>Belopp vid periodens ingång</b>	<b>1 308</b>	<b>66 133</b>	<b>10 764</b>
Nyemission / Emissionskostnader			
Omräkningsdifferenser			0
Periodens resultat			2 545
<b>Belopp vid periodens utgång</b>	<b>1 308</b>	<b>66 133</b>	<b>13 310</b>

# Moderbolag

## Resultaträkning

Alla belopp i '000	Okt - dec 2019	Okt - dec 2018	April - dec 2019	April - dec 2018	April - mars 2019
Nettoomsättning	19 913	10 105	50 249	30 149	43 977
Övriga rörelseintäkter	115	0	344	0	0
Direkta kostnader	-9 804	-4 452	-22 923	-11 831	-18 148
<b>Bruttoresultat</b>	<b>10 224</b>	<b>5 653</b>	<b>27 670</b>	<b>18 318</b>	<b>25 830</b>
Bruttomarginal	51%	56%	54%	61%	59%
Rörelsens kostnader	-7 223	-5 726	-20 565	-16 018	-22 898
<b>Rörelseresultat före avskrivningar</b>	<b>3 001</b>	<b>-73</b>	<b>7 105</b>	<b>2 300</b>	<b>2 931</b>
Avskrivningar	-908	-1 756	-3 163	-3 259	-4 552
<b>Rörelseresultat efter avskrivningar</b>	<b>2 093</b>	<b>-1 829</b>	<b>3 942</b>	<b>-959</b>	<b>-1 620</b>
Resultat från finansiella poster	-134	-26	-292	-27	-88
<b>Resultat efter finansiella poster</b>	<b>1 959</b>	<b>-1 855</b>	<b>3 651</b>	<b>-985</b>	<b>-1 709</b>
Extra ordinära poster / Bokslutsdispositioner	0	0	0	0	0
Skatt	0	0	0	0	0
<b>Periodens resultat</b>	<b>1 959</b>	<b>-1 855</b>	<b>3 651</b>	<b>-985</b>	<b>-1 709</b>

# Moderbolag

## Balansräkning

Alla belopp i '000	December 2019	December 2018	Mars 2019
Immateriella anläggningstillgångar	53 932	44 102	47 897
Materiella anläggningstillgångar	404	227	524
Finansiella anläggningstillgångar	891	391	391
<b>Summa anläggningstillgångar</b>	<b>55 228</b>	<b>44 720</b>	<b>48 811</b>
<b>Summa omsättningstillgångar</b>	<b>67 241</b>	<b>55 177</b>	<b>52 148</b>
<b>Summa tillgångar</b>	<b>122 468</b>	<b>99 897</b>	<b>100 960</b>
Summa eget kapital	81 233	78 306	77 582
Långfristiga skulder	0	0	0
Kortfristiga skulder	41 235	21 591	23 377
<b>Summa eget kapital och skulder</b>	<b>122 468</b>	<b>99 897</b>	<b>100 960</b>

## Kassaflöde

Alla belopp i '000	Okt - dec 2019	Okt - dec 2018	April - dec 2019	April - dec 2018	April - mars 2019
Kassaflöde från löpande verksamheten exklusive förändringar i rörelsekapital	2 867	-98	6 813	2 273	2 843
Kassaflöde från förändring i rörelsekapital	-2 891	10 776	-3 479	6 463	5 497
<b>Kassaflöde från den löpande verksamheten</b>	<b>-24</b>	<b>10 678</b>	<b>3 334</b>	<b>8 736</b>	<b>8 340</b>
Kassaflöde från investeringsverksamheten	-3 810	-6 981	-9 579	-10 697	-16 082
Kassaflöde från finansieringsverksamheten	0	22 986	0	22 986	22 986
<b>Periodens totala kassaflöde</b>	<b>-3 834</b>	<b>26 683</b>	<b>-6 245</b>	<b>21 025</b>	<b>15 244</b>
Kassa / bank vid periodens början	18 621	131	21 032	5 788	5 788
<b>Kassa / bank vid periodens slut</b>	<b>14 788</b>	<b>26 813</b>	<b>14 788</b>	<b>26 813</b>	<b>21 032</b>